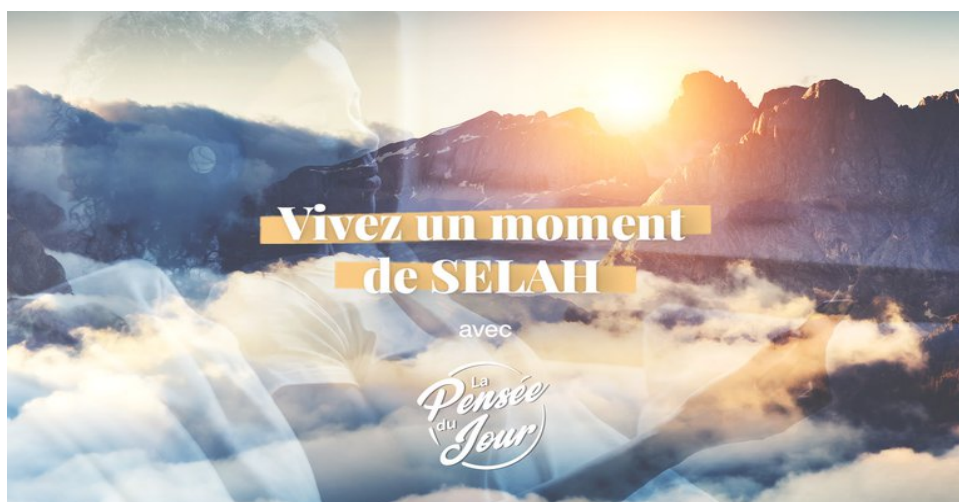


# Autoriser la lecture audio de La Pensée Du Jour SELAH sur Firefox



## Autoriser le lecteur audio de La Pensée Du Jour SELAH sur le navigateur Firefox

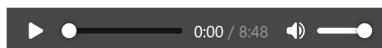
Sur le navigateur Firefox, il peut arriver que le lecteur audio SELAH de La Pensée Du Jour ne fonctionne pas bien ou ne démarre pas automatiquement. Ceci est dû aux permissions accordées de votre navigateur à la lecture automatique pour les sites internet.

Cette permission doit absolument être donnée pour que le flux continu puisse fonctionner correctement.

Voici un tutoriel pour vous guider dans l'activation de la lecture automatique pour le navigateur Firefox :

- Vous avez sûrement le lecteur audio bloqué ou non démarré sur ce type de page :

## SELAH



Démarrez votre journée avec une méditation biblique !

TopChrétien &gt; La Pensée du Jour

Télécharger en PDF

Écouter

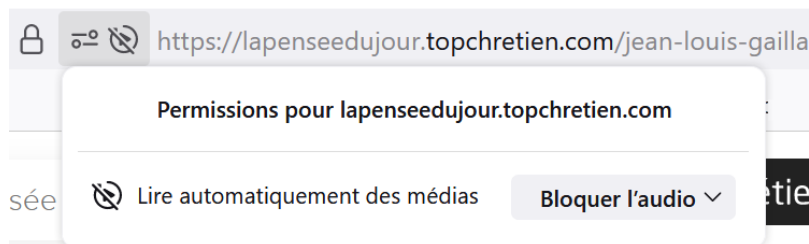
## Cheminant avec Dieu



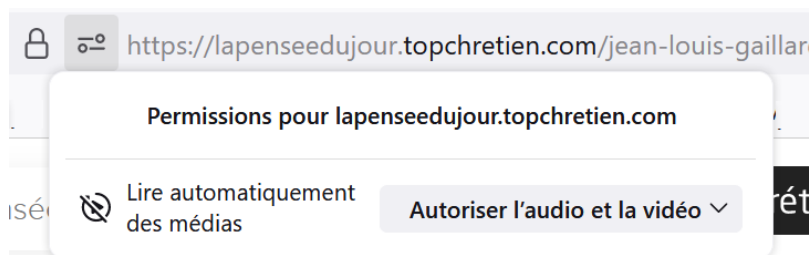
John Roos



- A côté de la barre d'adresse de votre navigateur Firefox, cliquez sur l'**icône cadenas** :



- Dans "**Permissions**", il y a une mention "**Lire automatiquement des médias**". Cliquez sur le menu déroulant à droite, puis choisissez "**Autoriser l'audio et la vidéo**".



- Puis rafraîchissez la page internet. Le lecteur audio SELAH fonctionnera correctement.

Bonne écoute !

Prenez soin de vous.

**L'équipe technique du TopChrétien ! :-)**